

KLEUTER e-weetjes

Thema : Handjes wassen !



Dag lieve vriendjes,

Wist je dat het heel belangrijk is om je handjes goed te wassen?

Handen die niet goed gewassen zijn, kunnen ziekten verspreiden.

En nee, dat vinden we helemaal niet leuk!

Wanneer moeten we nu onze handen wassen?

1. Voor het eten.
2. Na het toiletgebruik.
3. Na het niezen, snuiten of hoesten.
4. Bij vieze handen (ook na spelen in de zandbak!)



Gaan jullie dit thuis eens goed oefenen met jullie mama/ papa?

Zet ondertussen volgend liedje op en het wassen gaat eens zo leuk zijn:

<https://www.youtube.com/watch?v=L89nN03pBzl>



Wanneer jullie elke dag de handjes goed wassen, mogen jullie een handje in het schema in bijlage inkleuren. Wie lukt het om alle handjes in te kleuren? Je mag natuurlijk ook een mooie sticker (indien je dit thuis hebt) kiezen om op het handje te kleven.



HANDJES WASSEN

Doe jij
ook
mee?



1. Maak je handen nat
2. Goed inzeppen
3. Overal goed wrijven: bovenkant, onderkant, ook tussen je vingers, en vergeet je duimen niet!
4. Grondig onder de kraan afspoelen
5. Handen afdrogen met een propere handdoek of papieren doekje



MAANDAG



DINSDAG



WOENSDAG



DONDERDAG



VRIJDAG



ZATERDAG



ZONDAG



Wie wil er graag nog iets knutselen?




Vieze handjes...

- ⇒ Neem wat verf en verf je handen in alle kleuren. Maak een afdruk van je handen op papier.

Oeps, nu heb je vieze handen! Tijd om ze nog eens flink te wassen...

Vieze beestjes...

- ⇒ Je mengt een beetje verf met water. Nu is je verf dunner. Blaas nu goed hard (je kan eventueel door een rietje laten blazen. Maar pas op dat je kleuter blaast en de verf niet opzuigt 😊) zodat de verf naar alle kanten gaat. Als de verf droog is, kan je er vieze beestjes van maken.



Nog enkele kleurprentjes:



